

ALUMOVE SHINE

NORKPALM

рамочный алюминиевый профиль

norkpalm.ru


Вертикальный профиль в сочетании с узким горизонтальным профилем позволяет сделать рамочный фасад актуальным в интерьере с элементами минимализма – сдержанным и лаконичным.



большой выбор цветов
безупречное качество покраски
долговечность



устричный



коньяк



оливковый
светлый



оливковый
темный



антрацит



метамерийный
антрацит



никель



медь

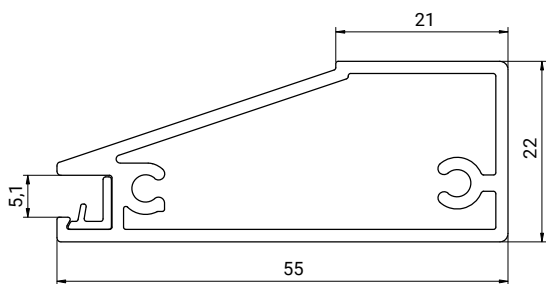


розовое
золото



латунь

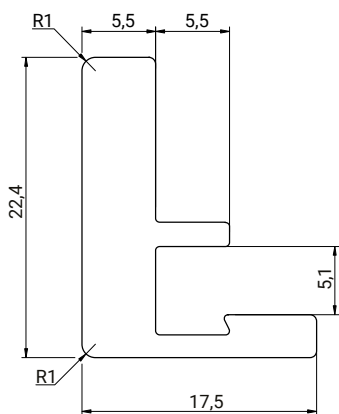
ALUMOVE SHINE



Профиль рамочный с уплотнителем

материал алюминий
цвет коньяк, матовый

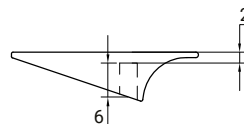

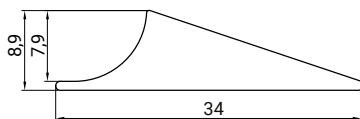
длина, мм	3000	4000
артикул	S0132.3000.C	S0132.4000.C



Горизонтальный профиль с уплотнителем

материал алюминий
цвет коньяк, матовый

длина, мм	296	446	496	596
артикул	S0131.0296.C	S0131.0446.C	S0131.0496.C	S0131.0596.C



Ручка

материал алюминий
цвет коньяк, матовый
(винты для установки в комплекте)

длина, мм	120
артикул	S0133.0120.C

ALUMOVE SHINE

Для сборки вам понадобится

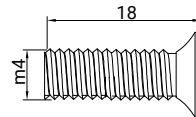
Для установки ручки

Винт крепёжный

потайная головка

M4 × 18

цвет коньяк, матовый



материал сталь

артикул S02.C

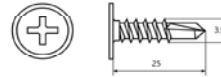
Для рамочного и горизонтального профиля

Саморез

для соединения профилей

3,9 × 25

цвет коньяк, матовый



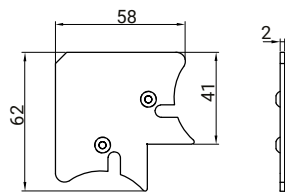
материал сталь

артикул S01.C

Для рамочного профиля с запилом под 45°

Уголок сборочный

для рамочного профиля



материал сталь

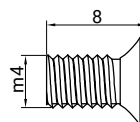
артикул 626

Винт крепёжный

для сборки рамки

M4 × 8

цвет коньяк, матовый



материал сталь

артикул S03.C

Запил под 90°

Запил под 45°

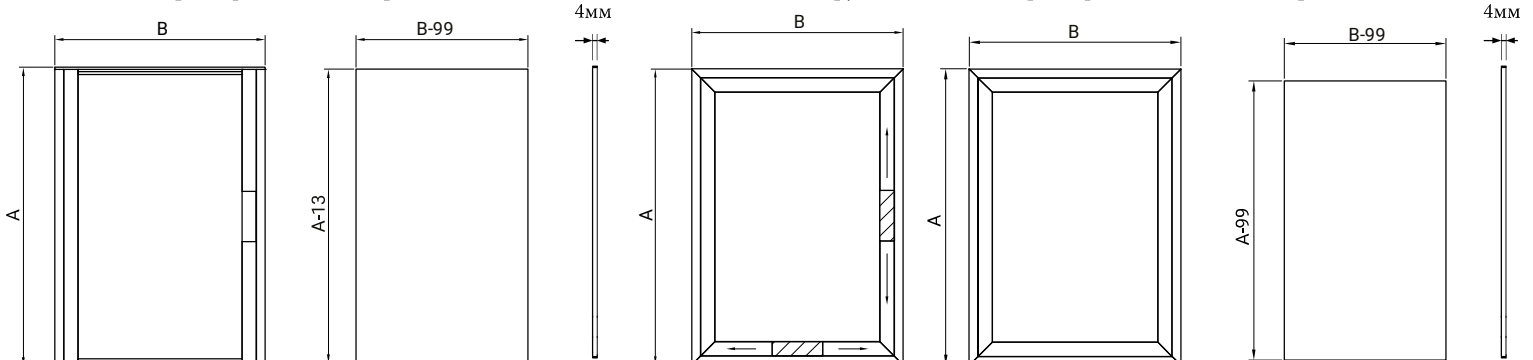
Габариты рамки

Габариты вставки

Расположение ручки

Габариты рамки

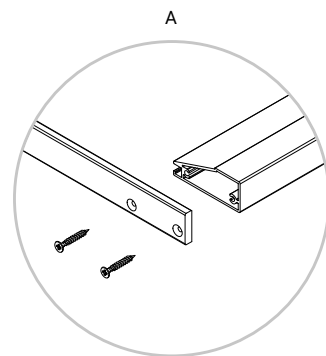
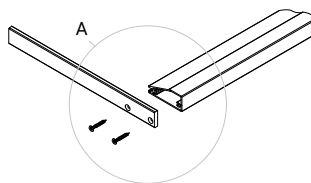
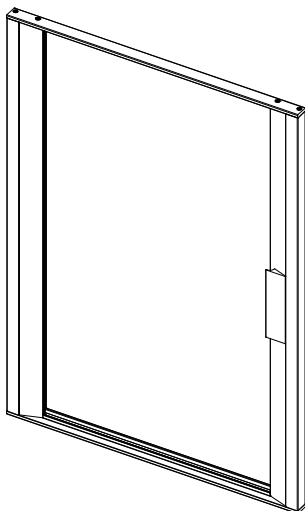
Габариты вставки



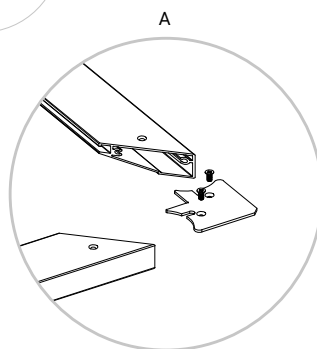
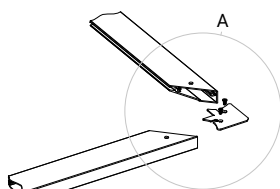
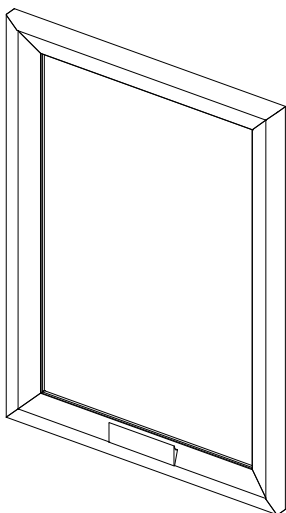
ALUMOVE SHINE

Сборка

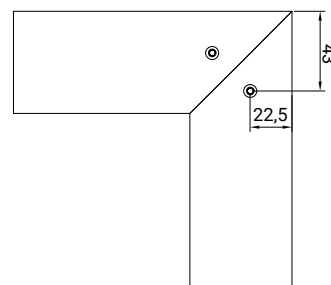
Из горизонтального и рамочного профилей



Из рамочного профиля



Фрезеровка под сборочный уголок



Фрезеровка под петлю

Глубина врезки петли не более 13мм

